

トラフィックエクステンジの本当の稼ぎ方【リードメール編】



著:稼げるトラチェン

【著作権について】

当レポートは、著作権法で保護されている著作物です。当レポートの著作権は、筆者:稼げるトラチェンに付随します。筆者の書面による事前許可なく、本商材の一部または全ての複製・転売・転載することを禁じます。

【免責事項】

当レポートは、筆者の経験や考えを纏めたものでありすべての人に同一の効果・影響を保証するものではありません。また、当レポートの内容に対していかなる損害を受けることになりましても、発行者・配布者は一切の責任を負いません。すべて自己責任の上ご使用ください。

【推奨環境】

このレポート上に書かれている URL はクリックできます。PDFファイルを閲覧できない場合は、以下より最新の AdobeReader をダウンロードしてください。(無料)

<http://www.adobe.co.jp/products/acrobat/readstep2.html>

はじめに。

この度は、当レポートをダウンロードして頂き、ありがとうございます。

このレポートはお小遣い稼ぎ、およびアクセスアップに効果を発揮するトラフィックエクステンジサイトの中で業界ナンバー1のリードメールの効率のよい稼ぎ方について紹介します。

リードメール登録方法

まずは[こちら](#)からリードメールのサイトに行って下の画像を探します。

いますぐ **リードメール** に登録！
無料会員登録

3分で完了
かんたん
会員登録

利用規約に同意の上、メールアドレスを入力して送信ボタンを押してください！
登録に必要なメールを受信するため、携帯電話・スマホの方は「@readmail.jp」のドメイン指定受信をご設定ください。

メールアドレスを入力してください

STEP 1 規約同意
メールアドレス入力

STEP 2 メール送信完了

STEP 3 登録完了用 URL
接続

STEP 4 会員登録完了

ここにメールアドレスを入力して送信ボタンをクリックします。

すると、登録したメールアドレス宛に確認メールが送信されてくるので、本文中の確認 URL をクリックすれば登録は完了です。

最初にやるべきこと

登録が終わって、さあ一早速サーフをするぞ！というのは間違いです。

実際これは私が失敗した事なのですが、リードメールですべきことはまず

クエストの確認、実行です。

R リードメール	広告付メールを受信してポイントを獲得	説明	リードメールでポイントゲット
S サーフ	サイト(広告)を見てポイントを獲得	説明	サーフでポイントゲット
C クリック	サイト(広告)を見てポイントを獲得	説明	クリックでポイントゲット
A ADSリンク	広告を掲載してポイントを獲得	説明	ADSリンクでポイントゲット
M ミッション	条件をクリアしてポイントを獲得	説明	ポイントゲット 確認
Q クエスト	条件をクリアしてポイントを獲得	説明	ポイントゲット 確認

クエストというのはリードメールを使用するにあたってのチュートリアル&ボーナスポイントみたいなもんですね。

上の画像のクエストのポイントゲットをクリックしてみてください。

すると様々なお題がズラッと並んでいます。

例えば次のようなお題です。

クエスト名		No.1 サーフ・クリック・リードメールでポイントを取得する			
公開日	2012-11-21 10:45:47	報酬ポイント	10000pt	経験値	2000exp
難易度		達成者数	1241人	詳しく見る	

クエスト詳細 ※クエストのクリア条件はそれぞれ異なります。詳細をよく読んでお間違いないようご注意ください。

【クリア条件】

サーフ・クリック・リードメールでそれぞれ1回以上ポイントを獲得してください。
制限時間はクエスト開始から3日間です。
期間内にそれぞれでポイントを獲得できなければ失敗となります。

【クリア報酬】

ポイント:**10000ポイント** 経験値:**2000exp**
※ポイント、経験値の付与はクリア条件達成後の深夜に行われます。
獲得までしばらくお待ちください。

※このクエストに挑戦中でないとそれぞれでポイント獲得してもクエストのクリアはできませんのでご注意ください。

サーフ、クリック、リードメールをそれぞれ1回実行するだけでなんと**10000ポイント**も獲得できてしまうのです。

ただし、ポイントを獲得するためには下図のようにクエスト経由で**クエスト開始**ボタンを押してからでないとポイントは反映されません。

だから**最初にクエストを確認する事が重要**なのです。



他にも

サイト登録をする 300 P

リードメールで期間内に 5 回以上ポイントを獲得する 3000P

プロフィールに必要項目を入力する 2000P

など、ごく簡単にクリアできてしまうお題が結構あるので、まずはクエストをチェックし、**クエスト挑戦の状態**にしてからこなすようにしましょう。

ブログを作る

リードメールはサイトやブログがなくても参加できますが、大きく稼ごうと思ったら**絶対に作るべき**でしょう。

むしろブログ無しではほとんど稼げないと言っても過言ではありません。

おすすめブログは

[Ameba ブログ](#)と [Seesaa ブログ](#)です。

アメブロはトラフィックエクステンジと相性がよく、Seesaa は使い勝手がよく、ブログが削除、凍結されにくい事があげられます。

内容はなんでも良いとは思いますが、トラチェンと相性がいいのは【稼ぐ系】もしくは【アクセスアップ系】ですが、自分が書きやすいテーマが 1 番良いでしょう。

サイト登録と ADS リンク

ブログが作れたらサイト登録をしましょう。

クエスト経由で登録する事をお忘れなく♪

承認されたら今度は **ADS リンク** を貼りましょう。

R リードメール	広告付メールを受信してポイントを獲得
S サーフ	サイト(広告)を見てポイントを獲得
C クリック	サイト(広告)を見てポイントを獲得
A ADSリンク	広告を掲載してポイントを獲得
M ミッション	条件をクリアしてポイントを獲得
Q クエスト	条件をクリアしてポイントを獲得

ADS リンクはブログやサイトに広告を貼ります。

その広告の表示回数に比例してポイントを獲得できるというシステムで、そのブログの訪問者が多ければ多いほど得られるポイントも多くなります。

リードメール・サーフ・クリック

R リードメール	広告付メールを受信してポイントを獲得
S サーフ	サイト(広告)を見てポイントを獲得
C クリック	サイト(広告)を見てポイントを獲得

これらはクリックやオートサーフで得るポイントです。

リードメールとクリックの違いがもうひとつわかりませんがw

メインはオートサーフですかね。

これは基本一度クリックしたら放置ですw

ミッション



ミッション

条件をクリアしてポイントを獲得

これはポイントサイトやメルアドに登録などをしてポイントを獲得します。

このミッションが実はトラチェンで大きく稼げる可能性を秘めているシステムです。

トラチェンは自分が確認できるだけで10サイト以上ありますが、このシステムを採用しているのはこのリードメールと[白熊](#)、[トラフィックギア](#)の3サイトのみです。

ブログライター・HPリンク



ブログライター

ブログで記事を書いてポイントを獲得






HPリンク

HP・ブログにリンクしてポイントを獲得

こちらは他サイト、ブログにリンクしたり記事を書く事によってポイントが得られます。

依頼する側はバックリンクを得る事によってSEO対策として使用している物と思われま
す。

クイズ・ゲーム・ロコミ投稿

 ゲーム	ゲームを遊んでポイントを獲得	説明 ゲームでポイントゲット
 ロコミ投稿	ロコミ投稿(掲載)でポイントを獲得	説明 ポイントゲット 確認
 クイズ	クイズに答えてゲームチケットを獲得	回答する 出題する ランキング

クイズでチケットを獲得し、ゲームでポイントを増やすという流れですね。

ロコミはリードメールの姉妹サイトのロコミ投稿で稼ぎます。

友達紹介

例) サーフ、クリック、ADSリンク、リードメール、ゲームの場合



トラチェンの友達紹介とポイントサイトの友達紹介との大きな違いはオートサーフやゲームで獲得したポイントも還元される点。

ポイントサイトではクリックポイントやゲームで獲得したポイントは反映されません。

結果、ポイントサイトのダウンシステムは稼ぎにくいと個人的には考えてます。

逆にトラチェンの友達紹介におけるポイントは稼ぎやすく、ポイントの使い方によっては大きく稼げる可能性を秘めています。

最後に

このレポートではリードメールの基本的な稼ぎ方を紹介しました。

しかし、リードメールを含むトラチェンの稼ぎ方はこんなもんじゃありません。

ここで全てを紹介したいのですが、稼ぐ道筋が多すぎてここでは書ききれそうにありません。

私がトラチェンが稼げると確信を得たのは外の世界にトラチェンのポイントを持ち出せば(=換金)価値は暴落するが、トラチェン内でポイントを回せばかなりの資産を得られると感じたからです。

具体的な方法はこれから徐々に公開していきます。

稼げる方法を公開することにも意味があります。

大きく稼ぐには自分が紹介した人も稼ぐ必要があるからです。

上にも書きましたが、今、具体的な方法を公開しないのは出し惜しみしているわけではなく、稼ぐ方法が多すぎて書ききれないのですw

じゃあどこで公開するの？って話ですが、トラチェンについて語っている私のブログ

[稼げるトラフィックエクステンジランキング 2015](#) で公開予定です。

こちらに直接記事を投稿するか、こちら経由でメルマガを発信するかは未定ですが、もしよかったらチェックしてみてください。

今回はこのレポートをDLしてくださってありがとうございました。

お互いがんばって稼いじゃいましょう！

では、今回はこのへんで失礼いたします。